

# **ATTIVITA' RIVOLTA AI BAMBINI DI 5 ANNI**

**Cari grandoni della scuola "Marx"**



**Ecco le attività dedicate a voi da parte di tutte le maestre.**

**Buon lavoro!!!**


# LA STESSA QUANTITÀ

The image shows six circles arranged in two columns. Each circle contains a set of objects and is attached to a label box by a string.

- Circle 1 (top left): Contains 1 carrot. Label box contains the number 1.
- Circle 2 (top right): Contains 6 rabbits. Label box contains six dots (.....).
- Circle 3 (middle left): Contains 3 carrots. Label box contains the number 3.
- Circle 4 (middle right): Contains 1 rabbit. Label box contains six dots (.....).
- Circle 5 (bottom left): Contains 6 carrots. Label box contains the number 6.
- Circle 6 (bottom right): Contains 3 rabbits. Label box contains six dots (.....).

Attività: collega gli insiemi che contengono la stessa quantità di elementi e completa con i numeri  
Indicatore: confrontare insiemi in base alla quantità


# IL PAESE "GEOMETRINO"



DISEGNA UN PAESAGGIO UTILIZZANDO LE PRINCIPALI FIGURE GEOMETRICHE. PUOI PROVARE A RIPRODURRE IL MODELLO PROPOSTO, OPPURE, DISEGNARLO SECONDO LA TUA FANTASIA. COMPLETA COLORANDO.

A large rectangular frame divided into three horizontal sections. The top section contains a geometric landscape model: a circle in the top left, a tree with a circular canopy and a rectangular trunk on the left, three houses with triangular roofs and rectangular windows/doors in the center, another tree with a circular canopy and a rectangular trunk on the right, and a larger tree with a circular canopy and a rectangular trunk on the far right. The middle section is a large empty space for drawing. The bottom section is a narrow horizontal band containing the website address and logo.

[www.rosalbacorrallo.it](http://www.rosalbacorrallo.it)



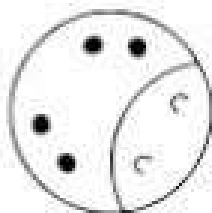
UCCIELINO



FIORI




FARFALLA



UCCIELLA

# Pregrafismo: linee miste

Traccia le linee rette e curve.



*ED ORA UN GIOCO DA REALIZZARE CON MATERIALI DA RICICLO, VI OCCORRERA':*

- *UN ROTOLO VUOTO DI CARTA DA CUCINA*
- *UN QUADRATO DI CARTONE DA RICICLO PER LA BASE*
- *PIATTI DI CARTA OPPURE CARTONE DA RICICLO*
- *COLLA VINAVIL*
- *TEMPERE OPPURE PASTELLI A CERA PENNARELLI (QUELLO CHE AVETE A DISPOSIZIONE A CASA)*
- *TANTA VOGLIA DI DIVERTIRSI*

*ED ECCO IL BELLISSIMO GIOCO CHE REALIZZERETE!*

*CONCENTRATEVI E FATE CENTRO!!!*

